




printkids

# BRIN QUE DÔ ME TRO



**GUIA DEFINITIVO**  
para escolher  
**brinquedos** para  
**todas idades.**



Ju Barbosa



# Como avaliar um brinquedo?

Os brinquedos são uma parte importante da infância e é preciso ser criterioso na hora de trazê-los para nossa casa. São tantas opções que é fácil ficar perdido ou ser seduzido, já que as empresas investem alto em publicidade nesse mercado disputado e lucrativo.

Esse guia vai te ajudar a nunca mais errar quando o assunto for brinquedos!

O brinquedômetro vai te orientar na hora de comprar brinquedos novos e também na avaliação dos brinquedos que você já tem por aí. Ele vai te ajudar a escolher brinquedos que potencializam o brincar e fugir dos brinquedos prontos e acabados, e que não permitem a expressão genuína da infância que acontece no brincar potente e verdadeiro.

Vai  
funcionar  
assim:

Em cada página tem uma questão que você deve analisar e escolher uma opção.

Escolheu carinha feliz,  
pode comprar!

Escolheu carinha triste,  
procure outra opção.



carinha feliz  
**COMPRE!**



carinha triste  
**NÃO COMPRE!**



# O brinquedo é feito de...



madeira papel  
tecido metal



plástico

## Desplastifique a infância!

Tente escolher brinquedos que não são de plástico! Materiais como tecidos, madeira, papel vão proporcionar estímulos táteis e sensoriais muito mais potentes e terão menos impacto ambiental no nosso planeta. Sei que pode ser difícil, já que a 90% dos brinquedos são feitos desse material. Contudo, não é impossível e quanto mais consumirmos brinquedos de outros materiais, mais o mercado irá crescer!

**Você sabia que** por conta da mistura de diversos materiais que compõem os brinquedos, a reciclagem se torna praticamente inviável e alguns podem ser até tóxicos para as crianças?



# O brinquedo...



depende  
da criança



brinca  
sozinho

Brinquedo bom é aquele que  
precisa da criança para existir!

Brinquedos que fazem mil e uma coisas ou que já vêm prontinho, com o "jeito certo" de brincar e que basta apertar o botão para ele fazer tudo. Brinquedos que são reproduções de ícones de consumo, que quebram fácil ou perdem a capacidade de despertar interesse da criança com a mesma facilidade.

Esses são brinquedos que impossibilitam que as crianças dêem asas à imaginação, à criatividade, se expressem, desenvolvam habilidades, e por isso não criam o brincar potente e verdadeiro.



**Pra ficar mais claro!**

## Brinquedo **bom...**

- ☒ Possibilita a construção do brincar
- ☒ Estimula a ação criativa da criança
- ☒ Desafia as habilidades da criança
- ☒ Estimula a conexão afetiva e social
- ☐ É barato, silencioso e fácil de guardar  
(rsrsrs!)



# O interesse da criança pelo brinquedo é



intrínseco  
e natural



apelo  
comercial

Menos consumismo,  
mais brincar de verdade.

A criança está sonhando em ganhar um brinquedo específico e tudo o que queremos é realizar o sonho dessa criança. Contudo, como adultos responsáveis, precisamos refletir antes de atender ao pedido: será que o interesse da criança pelo brinquedo tem relação com as suas aptidões e preferências ou foi despertado pelo marketing ou pela necessidade de pertencimento social? Se for porque "todo mundo tem", talvez não valha a pena comprar o brinquedo. Avalie bem. Menos consumismo, mais brincar de verdade!



E aí?!

Brinquedo **escolhido.**

Brinquedo **comprado.**

**Pronto?!**

**Não mesmo!**

**A avaliação continua**  
depois que o brinquedo  
chega **em casa!**



# Depois de brincar, a criança fica...



tranquila



agitada e  
inquieta

Melhor ele ir embora!

Brinquedo deve fazer bem para criança. Sempre! Se o brinquedo causar estresse, irritação, frustração, melhor não permitir que a criança brinque com ele. Reavalie se vale a pena ter o brinquedo em casa. Pode ser que seja um brinquedo inadequado para a fase de desenvolvimento atual da criança ou pode ser que ele esteja sobrecarregando o sistema sensorial dela. No primeiro caso, guarde-o até o momento apropriado. No segundo, é melhor se desfazer logo!



# A criança brinca...



sempre



só quando sugerido  
ou nunca

Só tá ocupando espaço!

E, para concluir, é preciso observar se a criança brinca com o brinquedo. Se não, ele só tá entulhando o espaço.

Vamos nos desfazer dos brinquedos que não despertam mais interesse nas crianças, que brincam sozinhos, que estressam os filhos (e pais!), que não estimulam o brincar criativo e abrir espaço para o brincar potente e verdadeiro.



# Brinquedos por faixa etária

Você agora já sabe os aspectos mais importantes para avaliar em um brinquedo. Mas como saber qual é o brinquedo ideal de acordo com a idade da criança? Como escolher em meio a tantas opções e possibilidades? Preparei algumas dicas que vão ajudar você a comprar o brinquedo ideal para cada idade.

## 0 a 18 meses

Nos primeiros meses de vida, brinquedos que trazem estímulos sensoriais despertam o interesse dos bebês. Sendo assim, móveis, bonecos e carrinhos de tecido, mordedores, brinquedos com texturas e tapetes de atividades fazem sucesso.

## 19 meses a 3 anos

Nesta fase, os pequenos já começam a ter mais controle motor e vão se interessar muito por brinquedos de encaixe e de ação e reação. Brincadeiras de faz de conta e imitando os adultos também são interessantes para esta faixa etária. Por isso, opte por panelinhas, bola, blocos de montar, jogos de encaixar, bonecos, carrinhos e instrumentos musicais.

## 4 a 6 anos

Nesta fase, os brinquedos começam a, de fato, se tornarem instrumento de aprendizado. Neste momento, aqueles que estimulam a memória, o raciocínio, a criatividade e a coordenação motora são ótimas opções. Aposte em fantasias, tintas, massinhas de modelar, bolas, quebra-cabeças e blocos de montar.



# Brinquedos por faixa etária

## 7 a 12 anos

A partir desta idade, as crianças já têm capacidade para jogos que exigem raciocínio e estratégia, e começam também a desenvolver seus gostos e preferências. Aqui vale investir em jogos de tabuleiro, objetos de construção (blocos de montar avançados) e kits de mágica. Os instrumentos musicais também são uma ótima pedida!

## Importante!

- Brinquedo não tem gênero. Homens cozinham, mulheres trabalham. Mulheres dirigem, homens cuidam dos filhos. Observe o interesse da criança e permita que ela brinque com o que desejar.
- A classificação etária é um bom norteador na hora da compra. Contudo, não precisa ser seguida rigidamente, salvo nos casos em que o brinquedo possa oferecer risco à criança.
- Analise qual habilidade o brinquedo estimula. Criatividade? Coordenação motora? Capacidade de respeitar regras? Concentração? Raciocínio lógico? Isso pode ajudar a decidir entre um brinquedo e outro.
- Patinetes, patins, bicicletas, skates são uma ótima opção para todas as crianças.



# Ideias de brinquedos!

Aqui estão alguns brinquedos que não podem faltar em uma casa! São brinquedos interessantes para uma faixa etária abrangente, ou seja, que vão despertar interesse por muitos anos e que vale a pena investir.

**Fantasia:** estimulam criatividade, ajuda a desenvolver habilidades sociais e a expressar emoções. Mas fuja de personagens da modinha e priorize as fantasias atemporais: animais, profissões, personagens de conto de fadas.

**Pecas de montar:** para cada idade, um tamanho e um grau de dificuldade, mas para todas uma diversão que desenvolve a coordenação motora fina e olho-mão, o reconhecimento de formas, cores e tamanhos, estimula a autoconfiança, o trabalho colaborativo e o diálogo.

**Instrumentos musicais:** exercitam coordenação motora grossa e fina, memória sequencial e desenvolve a percepção musical.

**Jogos:** uma boa opção para todas as idades, basta ficar atenta a indicação etária e a qualidade do material.

**Massinha:** toda criança ama! A massinha estimula a criatividade, a imaginação, a expressão de sentimentos e exercita a coordenação motora.

**Livros:** não é brinquedo, mas alguns são bem divertidos e estimulam a curiosidade, a criatividade e a imaginação.

**Microscópio:** desperta o interesse e o encanto das crianças pela ciência.





printkids



Nas próximas páginas você  
terá acesso ao **brinde brinkante.**

### Como imprimir?

Imprima em papel sulfite comum

### Como montar e brincar?

Assista à oficina virtual e aprenda  
como montar, brincar e saiba  
um pouco mais sobre a Lilie e o Teda.



**Acessar oficina**

Assine agora e  
transforme a sua impressora  
numa fábrica de brinquedos!

Use o cupom **brinquedometro**  
e ganhe um desconto surpresa!

Se houver outra promoção com um desconto maior,  
o site aplicará automaticamente o melhor desconto para você.




# VAMOS BRINCAR DE CASINHA


1. Dobre nos pontilhado ..... 1
2. Recorte nos tracejados. - - - - - 2

printkids

## PORTA



## JANELAS

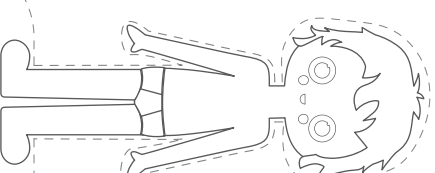


## VASO

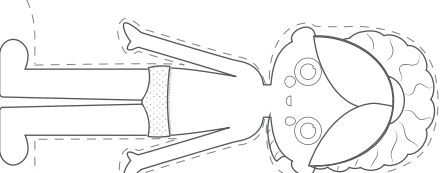
Cole ao lado da porta de entrada.

## MORADORES

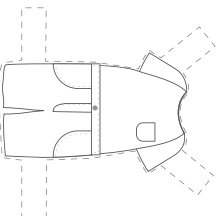
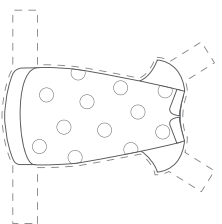
### TEDA



### LILIE

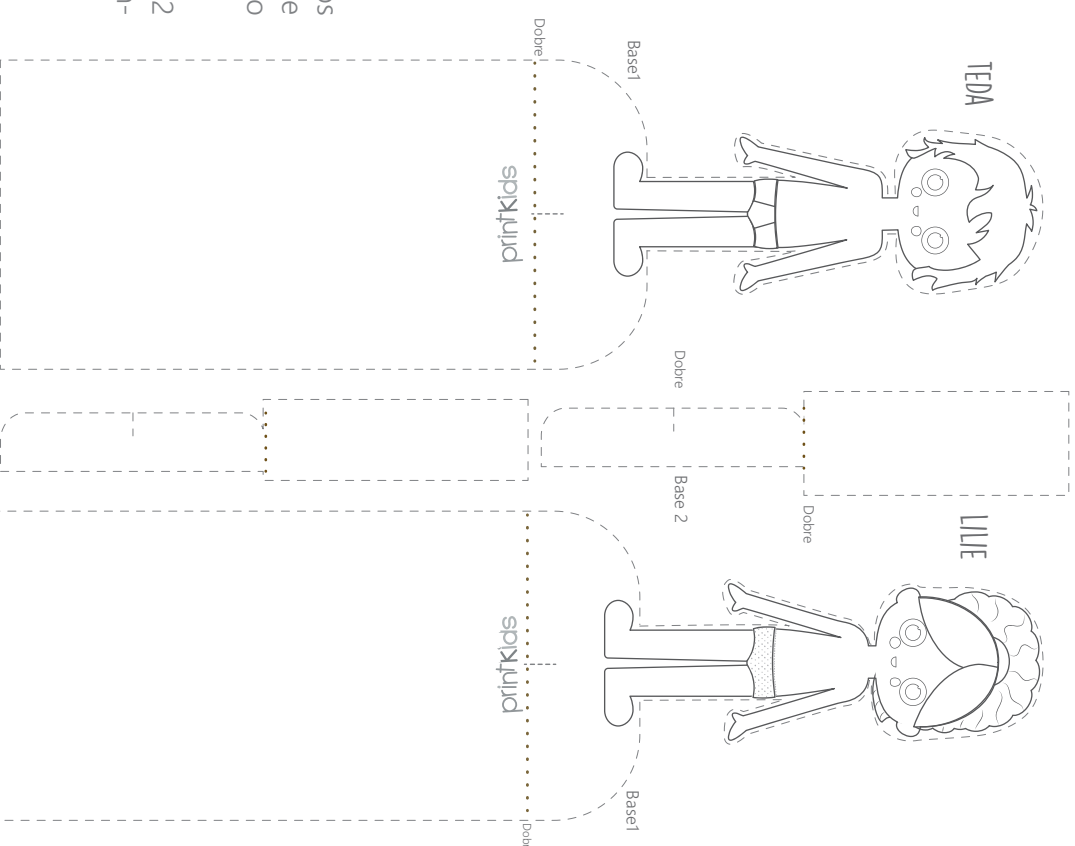





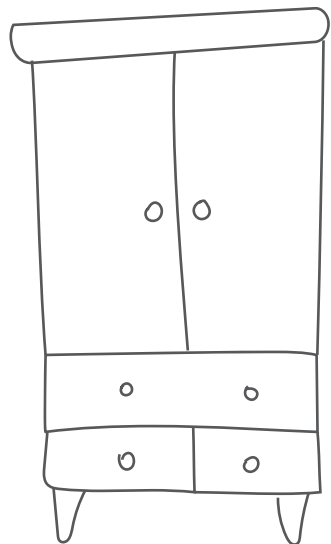

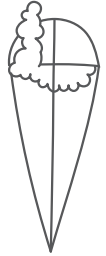


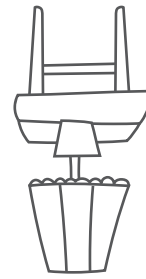
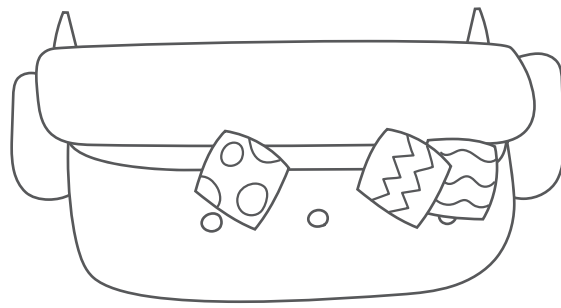
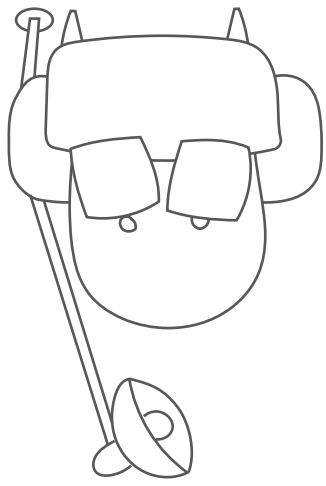
## ROUPAS



### Importante!

- Dobre no pontilhado antes de recortar os bonecos da Lilie e o Teda e após recortar, cole as duas faces para dar firmeza. Faça o mesmo com a Base 2.
- No recorte central da Base 1 e da base 2 tenha cuidado redobrado e recorte exatamente o tamanho marcado pelo tracejado.







Criativo!

Tudo pronto  
pra imprimir!

printkids

Aprendizado  
divertido!

Rotina  
organizada!

Tenha sempre à mão recursos  
criativos que encantam, educam  
e economizam seu tempo.



Você terá acesso a centenas de atividades  
para baixar, montar e brincar,  
além de organizadores de rotina,  
como quadro de rotina e etiquetas escolares.

Acesse agora e ganhe  
um de desconto surpresa!  
Use o cupom **brinquedometro**

Clique aqui



Se houver outra promoção com um desconto maior,  
o site aplicará automaticamente o melhor desconto para você.







printkids

Quem faz?

Olá! Eu me chamo Ju Barbosa e sou mãe da Alice, educadora, bióloga, designer e criadora de cada produto do Printkids. Todos eles são fruto de muito estudo e horas (as vezes dias, outras vezes semanas) de trabalho com carinho e atenção a cada detalhe, pois quero proporcionar a vocês momentos de alegria, conexão afetiva e aprendizado. Espero que você encontre tudo isso aqui e transforme a sua impressora em uma fábrica de brinquedos!

Beijo, abraço e tchau!

*Ju Barbosa*



Todo o conteúdo deste e-book foi criado muito carinho e é protegido pela lei de direitos autorais. Seu uso é exclusivamente pessoal. A reprodução, distribuição ou comercialização deste material, total ou parcial, sem autorização, é proibida e constitui uma violação de direitos. Agradecemos por valorizar o nosso trabalho. Todos os direitos reservados.